



---

# FIT-jelentés :: 2013

## Intézményi jelentés

### Összefoglalás

## Török Ignác Gimnázium

2100 Gödöllő, Petőfi Sándor utca 12.

OM azonosító: 032561



EMBERI ERŐFORRÁSOK  
MINISZTERIUMA

● KTATÁSI HIVATAL



## Összefoglalás

### Az intézmény létszámadatai

Évfolyam	Képzési forma	Tanulók száma	
		Összesen	A jelentésben szereplők
6.	8 évfolyamos gimnázium	38	38
8.	8 évfolyamos gimnázium	34	33
10.	8 évfolyamos gimnázium	35	33
10.	4 évfolyamos gimnázium	108	102

### Átlageredmények

Mérési terület	Évfolyam	Átlageredmény (megbízhatósági tartomány)	
		Az intézményben	Országosan
Matematika	6.	1717 (1662;1774)	😊 1489 (1488;1490)
	8.	1912 (1879;1952)	😊 1620 (1620;1622)
	10.	1834 (1808;1855)	😊 1640 (1639;1641)
Szövegértés	6.	1738 (1694;1797)	😊 1497 (1496;1498)
	8.	1822 (1782;1859)	😊 1555 (1554;1557)
	10.	1823 (1801;1839)	😊 1620 (1619;1621)

- 😊 Az intézmény eredményénél szignifikánsan alacsonyabb az adott érték
- 😐 Az intézmény eredménye nem különbözik szignifikánsan az adott értéktől
- 😞 Az intézmény eredményénél szignifikánsan magasabb az adott érték

## 032561 - 001 - Török Ignác Gimnázium

2100 Gödöllő, Petőfi Sándor utca 12.

### A telephely létszámadatai

Évfolyam	Képzési forma	Tanulók száma			
		Összesen	A jelentésben szereplők	CSH-indexszel rendelkezők	A 2011-es eredménnyel is rendelkezők
6.	8 évfolyamos gimnázium	38	38	17	-
8.	8 évfolyamos gimnázium	34	33	15	33
10.	8 évfolyamos gimnázium	35	33	22	29
10.	4 évfolyamos gimnázium	108	102	48	98

Piros szín jelzi, ha valamely évfolyamon és képzési formában a telephely CSH-indexe vagy a 2011-es eredmények alapján a várható eredmény nem becsülhető megbízhatóan.




### Átlageredmények

Mérési terület	Évfolyam	Képzési forma	Átlageredmény (megbízhatósági tartomány)					
			A telephelyen	Országos	Az első viszonyítási csoport		A második viszonyítási csoport	
					Neve	Eredménye	Neve	Eredménye
Matematika	6.	8 évf. gimn.	1717 (1662;1774)	1489 😊 (1488;1490)	8 évf. gimn.	1643 😊 (1638;1648)	Nagy 8 évf. gimn.	1668 😐 (1663;1673)
	8.	8 évf. gimn.	1912 (1879;1952)	1620 😊 (1620;1622)	8 évf. gimn.	1765 😊 (1761;1771)	Nagy 8 évf. gimn.	1794 😊 (1789;1799)
	10.	8 évf. gimn.	1881 (1819;1932)	1640 😊 (1639;1641)	8 évf. gimn.	1837 😐 (1832;1842)	Nagy 8 évf. gimn.	1865 😐 (1859;1875)
	10.	4 évf. gimn.	1819 (1794;1846)	1640 😊 (1639;1641)	4 évf. gimn.	1735 😊 (1733;1737)	Nagy 4 évf. gimn.	1762 😊 (1759;1764)
Szövegértés	6.	8 évf. gimn.	1738 (1694;1797)	1497 😊 (1496;1498)	8 évf. gimn.	1681 😊 (1677;1687)	Nagy 8 évf. gimn.	1704 😐 (1699;1710)
	8.	8 évf. gimn.	1822 (1782;1859)	1555 😊 (1554;1557)	8 évf. gimn.	1707 😊 (1703;1710)	Nagy 8 évf. gimn.	1729 😊 (1722;1734)
	10.	8 évf. gimn.	1861 (1812;1906)	1620 😊 (1619;1621)	8 évf. gimn.	1805 😊 (1800;1811)	Nagy 8 évf. gimn.	1826 😐 (1820;1832)
	10.	4 évf. gimn.	1810 (1785;1831)	1620 😊 (1619;1621)	4 évf. gimn.	1725 😊 (1724;1727)	Nagy 4 évf. gimn.	1749 😊 (1748;1751)













- 😊 A telephely eredményénél szignifikánsan alacsonyabb az adott érték
- 😐 A telephely eredménye nem különbözik szignifikánsan az adott értéktől
- ☹️ A telephely eredményénél szignifikánsan magasabb az adott érték




A telephely eredménye a tanulók CSH-indexének tükrében

Mérési terület	Évfolyam	Képzési forma	A tényleges eredmény a várhatóhoz képest	
			Országos regresszió alapján	A megfelelő képzési forma/településtípus telephelyeire illesztett regresszió alapján
Matematika	6.	8 évf. gimn.	-	-
	8.	8 évf. gimn.	-	-
	10.	8 évf. gimn.	-	-
	10.	4 évf. gimn.	-	-
Szövegértés	6.	8 évf. gimn.	-	-
	8.	8 évf. gimn.	-	-
	10.	8 évf. gimn.	-	-
	10.	4 évf. gimn.	-	-

-  A telephely eredménye szignifikánsan magasabb a várhatónál
-  A telephely eredménye nem különbözik szignifikánsan a várhatótól
-  A telephely eredménye szignifikánsan gyengébb a várhatónál

A telephely eredménye a tanulók korábbi eredményének tükrében

Mérési terület	Évfolyam	Képzési forma	A tényleges eredmény a várhatóhoz képest	
			Országos regresszió alapján	A megfelelő képzési forma/településtípus telephelyeire illesztett regresszió alapján
Matematika	6.	8 évf. gimn.	-	-
	8.	8 évf. gimn.		
	10.	8 évf. gimn.		
	10.	4 évf. gimn.		
Szövegértés	6.	8 évf. gimn.	-	-
	8.	8 évf. gimn.		
	10.	8 évf. gimn.		
	10.	4 évf. gimn.		

-  A telephely eredménye szignifikánsan magasabb a várhatónál
-  A telephely eredménye nem különbözik szignifikánsan a várhatótól
-  A telephely eredménye szignifikánsan gyengébb a várhatónál

A telephely eredménye az eddigi kompetenciamérésekben\*

Mérési terület	Évf.	Képzési forma	Átlageredmény (megbízhatósági tartomány)				
			2013	2012	2011	2010	2009
Matematika	6.	8 évf. gimn.	1717 (1662;1774)	☹️ 1743 (1705;1772)	☹️ 1842 (1795;1888)	😊 1648 (1609;1682)	☹️ 1784 (1742;1828)
	8.	8 évf. gimn.	1912 (1879;1952)	☹️ 1859 (1824;1886)	😊 1834 (1801;1867)	☹️ 1882 (1828;1924)	☹️ 1878 (1825;1928)
	10.	8 évf. gimn.	1881 (1819;1932)	☹️ 1918 (1877;1964)	☹️ 1935 (1882;1983)	☹️ 1858 (1805;1929)	☹️ 1861 (1805;1904)
	10.	4 évf. gimn.	1819 (1794;1846)	☹️ 1829 (1808;1857)	☹️ 1839 (1818;1867)	☹️ 1818 (1789;1847)	☹️ 1786 (1763;1812)
Szövegértés	6.	8 évf. gimn.	1738 (1694;1797)	☹️ 1733 (1687;1769)	☹️ 1767 (1748;1787)	☹️ 1703 (1657;1739)	☹️ 1736 (1695;1776)
	8.	8 évf. gimn.	1822 (1782;1859)	☹️ 1812 (1758;1872)	☹️ 1869 (1832;1911)	☹️ 1831 (1785;1865)	☹️ 1888 (1839;1927)
	10.	8 évf. gimn.	1861 (1812;1906)	☹️ 1862 (1810;1902)	☹️ 1904 (1858;1946)	☹️ 1854 (1823;1895)	☹️ 1846 (1807;1884)
	10.	4 évf. gimn.	1810 (1785;1831)	☹️ 1821 (1793;1849)	☹️ 1825 (1801;1851)	☹️ 1786 (1762;1808)	☹️ 1771 (1747;1791)

😊 A 2013. évi eredmény az adott év eredményénél szignifikánsan magasabb

☹️ A telephely 2013. évi eredménye nem különbözik szignifikánsan az adott év eredményétől

☹️ A 2013. évi eredmény az adott év eredményénél szignifikánsan gyengébb

\* A FIT – jelentésben 2012-től kezdődően a 95%-os megbízhatósági tartományokat tüntetjük fel, ezért a 2011. évi vagy annál régebbi átlageredmények esetében a táblázatban látható megbízhatósági tartomány szélesebb a 2012. évnél korábbi jelentésekben szereplő 90%-os megbízhatósági tartománynál.

Az alapszintet el nem érő tanulók aránya

Mérési terület	Évfolyam	Képzési forma	Alapszint	Az alapszint alatt teljesítő tanulók aránya (%)		
				A telephelyen	Országosan	A megfelelő képzési típusban/település-típusban
Matematika	6.	8 évf. gimn.	3. képességszint	5,3	40,0	9,2
	8.	8 évf. gimn.	4. képességszint	0	40,1	14,4
	10.	8 évf. gimn.	4. képességszint	0	35,7	5,3
	10.	4 évf. gimn.	4. képességszint	2,0	35,7	16,1
Szövegértés	6.	8 évf. gimn.	3. képességszint	2,6	25,3	2,6
	8.	8 évf. gimn.	4. képességszint	0	35,9	7,9
	10.	8 évf. gimn.	4. képességszint	0	25,1	1,9
	10.	4 évf. gimn.	4. képességszint	1,0	25,1	6,8